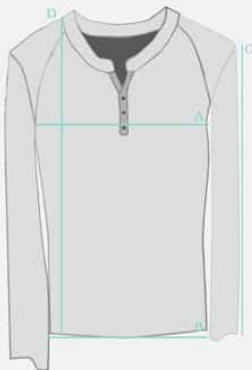


## Blusa Pinup



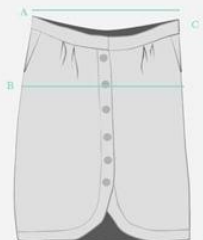
	S	M	L	XL	XXL
A. PECHO	44	47	50	53	56
B. ANCHO BAJO	39	43,5	48	52,5	57
C. ANCHO MANGA	30	31,5	33	34,5	36
D. LARGO TOTAL	53,5	56,5	59,5	62,5	65,5

## Camiseta Cuello Mao



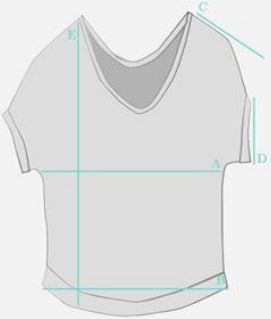
	S	M	L	XL	XXL
A. PECHO	49	52	55	58	61
B. CADERA	49	52	55	58	61
C. LARGO MANGA	66,5	68,5	70,5	72,5	74,5
D. LARGO	68	70	72	74	76

## Falda Tulipa




	S	M	L	XL
A. CINTURA	88	86	89	42
B. CADERA	47	49,5	52	54,5
C. LARGO	59	59	59	59

## Jersey Tricot Manga Japonesa




	S	M	L
A. PECHO	66,5	70,5	74,5
B. CADERA	45,5	49,5	53,5
C. LARGO HOMBRO	26,8	27,5	28,5
D. ANCHO SISA	13,5	15,5	18,5
E. LARGO	66,5	70,5	76,5

## Jersey Tricot Manga Larga



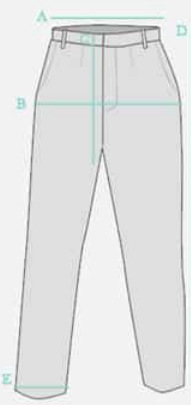
	S	M	L	XL	XXL
A. PECHO	51	54	57	60	63
B. CADERA	47	50	53	56	59
C. LARGO MANGA	59.5	61.5	63.5	65.5	67,5
D. LARGO	69	71	73	75	77

## Pantalón Pliegues Mujer



	36	38	40	42	44	46
A. CINTURA	36	38	40	42	44	46
B. CADERA	67	70	73	76	79	82
C. ANCHO RODILLA	42,5	44,5	46,5	48,5	50,5	52,5
D. ANCHO BAJO	30,75	32	33,25	34,5	35,75	37
E. LARGO	99,2	100,6	102	103,4	104,8	106,2

## Pantalón Pliegues Hombre



	42	44	46	48
A. CINTURA	42	44	46	48
B. CADERA	60.5	63	65.5	68
C. LARGO TIRO	24.5	25.5	26.5	27.5
D. LARGO	111.5	112	112.5	113
E. ANCHO BAJO	41	42	43	44